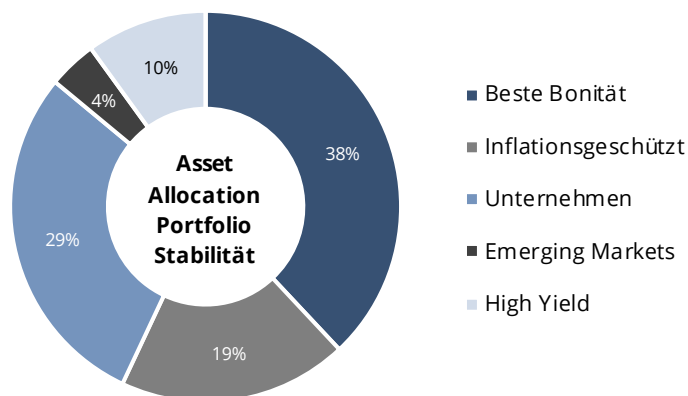


Spängler Portfolios auf einen Blick

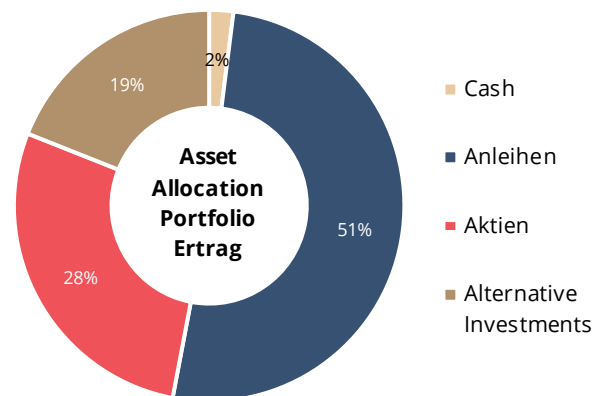
Spängler Portfolio Stabilität

Anlageziel ist hohe Sicherheit und Substanzerhaltung bei kontinuierlichen Erträgen. Der Investitionsgrad liegt bei 100 % Anleihe- und Geldmarktfonds.



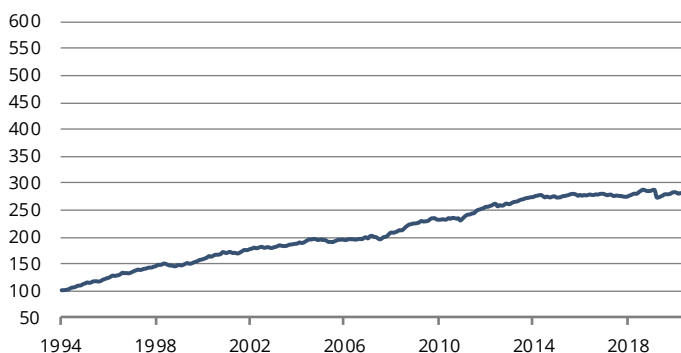
Spängler Portfolio Ertrag

Anlageziel ist hohe Sicherheit bei kontinuierlichen Erträgen mit einer möglichst geringen Wertschwankung. Der Aktienanteil beträgt max. 30 %, der Anteil Alternativer Investments max. 20 %. Die langfristige Neutralgewichtung beträgt 75 % Anleihen und 25 % Aktien.



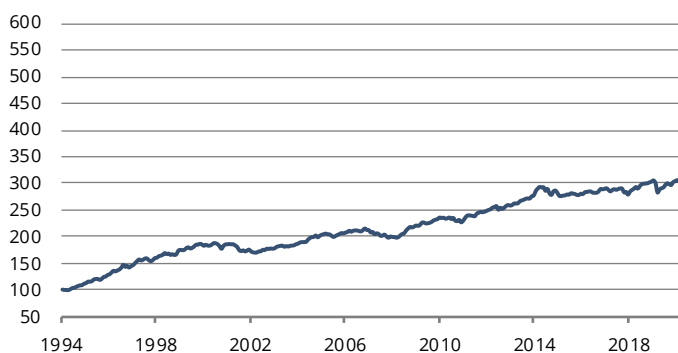
Bruttowertentwicklung

seit Jahresanfang	-0,75%
letzte 12 Monate	2,76%
letzte 3 Jahre p.a.	0,33%
letzte 5 Jahre p.a.	0,36%
seit Beginn (31.12.1994) p.a.	4,03%



Bruttowertentwicklung

seit Jahresanfang	2,35%
letzte 12 Monate	8,01%
letzte 3 Jahre p.a.	2,67%
letzte 5 Jahre p.a.	2,32%
seit Beginn (31.12.1994) p.a.	4,43%

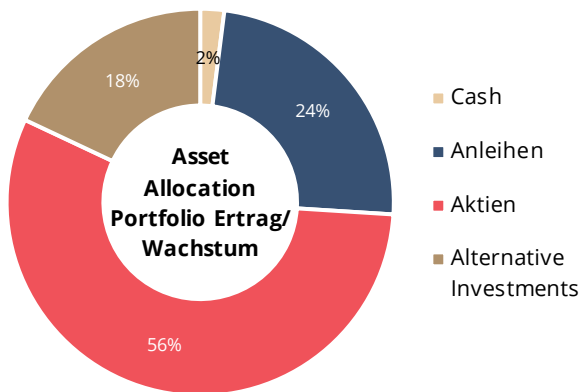


Die Angaben und die Wertentwicklung basieren auf Vergangenheitswerten und lassen keine verlässlichen Rückschlüsse auf die zukünftige Entwicklung zu. Die Bruttowertentwicklung entspricht Musterportfolios und ist vor Steuern und Spesen. Provisionen, Gebühren und andere Entgelte können sich auf die angeführte Bruttowertentwicklung mindernd auswirken. Als Risikomaß wird die annualisierte Standardabweichung verwendet. Für Detailskünfte steht Ihnen Ihr Kundenberater selbstverständlich gerne zur Verfügung. Als Vergleichsgröße für das Spängler Portfolio Stabilität und Ertrag, anhand derer die Wertentwicklung des Portfolios verglichen werden kann, verwenden wir den österreichischen Verbraucherpreisindex.

Spängler Portfolios auf einen Blick

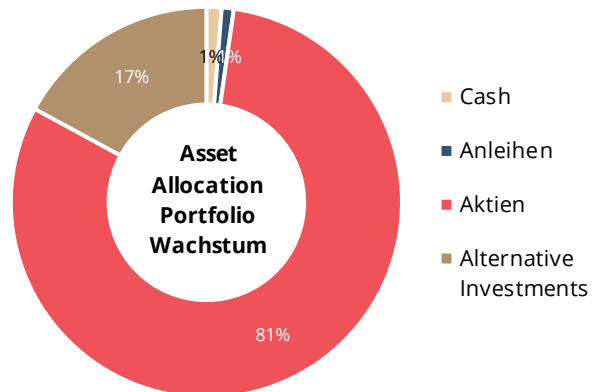
Spängler Portfolio Ertrag/Wachstum

Anlageziel ist Substanzvermehrung bei kontinuierlichen Erträgen. Der Aktienanteil beträgt max. 60 % und mind. 35 %. Alternative Investments können bis zu 20 % aufgenommen werden. Die langfristige Neutralgewichtung beträgt 50 % Anleihen und 50 % Aktien.



Spängler Portfolio Wachstum

Anlageziel sind langfristige Substanzgewinne ergänzt um laufende Erträge. Der Aktienanteil beträgt max. 90 % und mind. 55 %. Alternative Investments können bis zu 20 % aufgenommen werden. Die langfristige Neutralgewichtung beträgt 25 % Anleihen und 75 % Aktien.



Bruttowertentwicklung

seit Jahresanfang	5,44%
letzte 12 Monate	14,01%
letzte 3 Jahre p.a.	5,62%
letzte 5 Jahre p.a.	4,77%
seit Beginn (31.12.1994) p.a.	5,07%

Bruttowertentwicklung

seit Jahresanfang	7,94%
letzte 12 Monate	19,51%
letzte 3 Jahre p.a.	8,16%
letzte 5 Jahre p.a.	6,95%
seit Beginn (31.12.1994) p.a.	5,42%



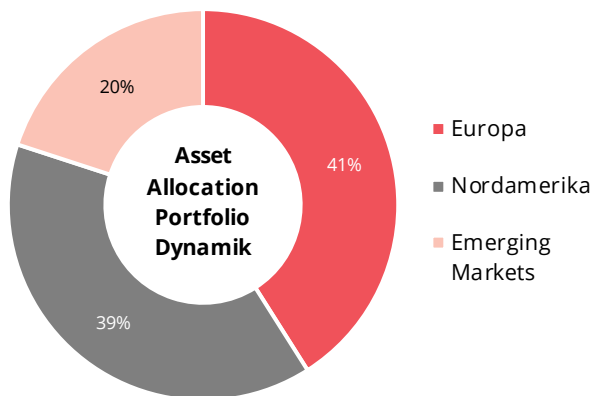
Die Angaben und die Wertentwicklung basieren auf Vergangenheitswerten und lassen keine verlässlichen Rückschlüsse auf die zukünftige Entwicklung zu. Die Bruttowertentwicklung entspricht Musterportfolios und ist vor Steuern und Spesen. Provisionen, Gebühren und andere Entgelte können sich auf die angeführte Bruttowertentwicklung mindernd auswirken. Als Risikomaß wird die annualisierte Standardabweichung verwendet. Für Detailsauskünfte steht Ihnen Ihr Kundenberater selbstverständlich gerne zur Verfügung. Als Vergleichsgröße für das Spängler Portfolio Ertrag/Wachstum, anhand derer die Wertentwicklung des Portfolios verglichen werden kann, verwenden wir zu 40 % Staatsanleihen Europa, 16 % Aktien Europa, 16 % Aktien USA, 8 % Aktien EMMA und 20 % Geldmarkt, für das Spängler Portfolio Wachstum zu 20 % Staatsanleihen Europa, 24 % Aktien Europa, 24 % Aktien USA, 12 % Aktien EMMA und 20 % Geldmarkt.

Spängler Portfolios auf einen Blick

Spängler Portfolio Dynamik

Anlageziel ist der langfristige Vermögenszuwachs.

Die langfristige Aktiengewichtung liegt bei 100 % Aktien.



Bruttowertentwicklung

seit Jahresanfang	9,18%
letzte 12 Monate	21,56%
letzte 3 Jahre p.a.	7,91%
letzte 5 Jahre p.a.	7,92%
seit Beginn (31.12.1994) p.a.	6,36%



Die Angaben und die Wertentwicklung basieren auf Vergangenheitswerten und lassen keine verlässlichen Rückschlüsse auf die zukünftige Entwicklung zu. Die Bruttowertentwicklung entspricht Musterportfolios und ist vor Steuern und Spesen. Provisionen, Gebühren und andere Entgelte können sich auf die angeführte Bruttowertentwicklung mindernd auswirken. Als Risikomaß wird die annualisierte Standardabweichung verwendet. Für Detailsauskünfte steht Ihnen Ihr Kundenberater selbstverständlich gerne zur Verfügung. Als Vergleichsgröße für das Spängler Portfolio Dynamik, anhand derer die Wertentwicklung des Portfolios verglichen werden kann, verwenden wir zu 36 % Aktien Europa, 36 % Aktien USA, 18 % Aktien EMMA und 10 % Geldmarkt.



Wichtige Hinweise

Die hier dargestellten Angaben dienen, trotz sorgfältiger Recherche, ausschließlich der unverbindlichen Information und ersetzen nicht eine, insbesondere nach rechtlichen, steuerlichen und produktspezifischen Gesichtspunkten notwendige, individuelle Beratung für die darin beschriebenen Finanzinstrumente. Die Information stellt weder ein Anbot, noch eine Einladung oder Empfehlung zum Kauf oder Verkauf von Finanzinstrumenten dar und dient insbesondere nicht als Ersatz für eine umfassende Risikoaufklärung. Die Bankhaus Carl Spängler & Co. Aktiengesellschaft übernimmt keine Haftung für die Richtigkeit, Vollständigkeit, Aktualität oder Genauigkeit der hierin enthaltenen Informationen, Druckfehler sind vorbehalten.

Dieses Dokument ist keine Finanzanalyse und unterliegt daher weder den gesetzlichen Anforderungen zur Gewährleistung der Unvoreingenommenheit von Finanzanalysen noch dem Verbot des Handels vor der Veröffentlichung von Finanzanalysen. Zuständige Aufsichtsbehörde: Österreichische Finanzmarktaufsicht, Otto-Wagner-Platz 5, 1090 Wien.

Jede Anlage in Wertpapieren ist mit dem Risiko des Kapitalverlusts verbunden. Insbesondere können Kursschwankungen, Zinsänderungen und Bonitätsverschlechterungen des Emittenten den Wert, Kurs oder Ertrag des Wertpapiers negativ beeinflussen. Bei Veranlagung in fremder Währung entsteht zusätzlich ein Währungsrisiko, welches sich ertragsmindernd oder ertragserhöhend auswirken kann.

Marketingmitteilung

Stand 05/2021

Medieninhaber und Hersteller

Bankhaus Carl Spängler & Co. Aktiengesellschaft

Verlags- und Herstellungsort

Schwarzstraße 1, 5020 Salzburg, Österreich
Landesgericht Salzburg, FN 75934v, Sitz: Salzburg

T: +43 662 8686-1828

E: bankhaus@spaengler.at

www.spaengler.at