

SPÄNGLER ONLINE

Login mit cardTAN (2 Faktor Authentifizierung)



Öffnen von Spängler Online via Homepage


- 1. Seite: Eingabe der Verfügernummer bzw. Benutzername (wenn bereits auf Benutzername + PW umgestellt wurde)
- 2. Seite: Eingabe von Verfügernamen und Pin bzw. PW (wenn bereits auf Benutzername + PW umgestellt wurde)

- Auswahl cardTAN als Login-Verfahren

Login Online Banking

Bitte wählen Sie hier das Verfahren aus, über welches Sie den Login freigeben möchten.

Login Verfahren

cardTAN 

Nehmen Sie bitte Ihren cardTAN Reader und Ihre cardTAN Karte zur Hand und generieren Sie eine TAN mit Startcode 00.

cardTAN Login-Code

0/7


Login Online Banking

Bitte wählen Sie hier das Verfahren aus, über welches Sie den Login freigeben möchten.

Login Verfahren

cardTAN

Spängler ID

cardTAN 


Ich habe meine Loginmöglichkeiten verloren

0/7

- Bankomatkarte ins Kartenlesegerät stecken + EB Pin eintippen → OK
- „Startcode od. Flicker“ wird am Display angezeigt → 00 eintippen



- „Startcode 00“ am Display ersichtlich → auf OK tippen
- TAN-Nummer wird am Display des Kartenlesegerätes angezeigt



- Angezeigte TAN-Nummer vom Karten-Lesegerät am PC ins TAN-Feld eingeben

Login Online Banking

Bitte wählen Sie hier das Verfahren aus, über welches Sie den Login freigeben möchten.

Login Verfahren

cardTAN
▼

Nehmen Sie bitte Ihren cardTAN Reader und Ihre cardTAN Karte zur Hand und generieren Sie eine TAN mit Startcode 00.

cardTAN Login-Code

0/7

Login abbrechen

Login abschließen

Login Online Banking

Bitte wählen Sie hier das Verfahren aus, über welches Sie den Login freigeben möchten.

Login Verfahren

cardTAN
▼

Nehmen Sie bitte Ihren cardTAN Reader und Ihre cardTAN Karte zur Hand und generieren Sie eine TAN mit Startcode 00.

cardTAN Login-Code

7/7 X

Login abbrechen

Login abschließen